



# Università degli Studi di Torino

Questionario su esami e infrastrutture

Anno accademico: 2016/2017

Le informazioni raccolte sono relative all'Anno accademico: 2015/2016

## DIPARTIMENTO DI NEUROSCIENZE

Riepilogo valutazioni studenti sul Corso di Studi, aule e attrezzature e servizi di supporto e le prove d'esame.

Rapporto statistico relativo al Corso di Studi

LAUREA I<sup>^</sup> LIV, IN

**TECNICHE DI NEUROFISIOPATOLOGIA (ABILITANTE ALLA PROFESSIONE SANITARIA DI  
TECNICO DI NEUROFISIOPATOLOGIA)**

**LEGENDA**

Di seguito si riportano le indicazioni riguardanti i giudizi di valutazione espressi dai rispondenti sui diversi aspetti dell'esame sostenuto.

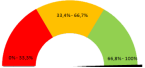
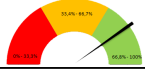
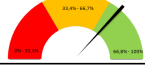

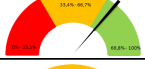





Si rappresenta un "indice di soddisfazione" ottenuto come rapporto tra la somma delle risposte positive (PIU SI CHE NO / DECISAMENTE SI) e il totale dei primi quattro giudizi.

I questionari oggetto di elaborazione sono quelli nei quali è stata dichiarata una frequenza media agli insegnamenti superiore al 50%

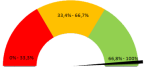
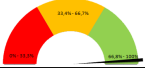

N. questionari su Corso di Studi, aule e attrezzature e servizi di supporto (Parte A, erogata una volta sola allo studente): 0

N. questionari su Prove d'esame (Parte B, erogata per ogni prova di esame sostenuta dallo studente): 124

**CORSO DI STUDI, AULE E ATTREZZATURE E SERVIZI DI SUPPORTO**

DOMANDE	Indice di soddisfazione
Carico di studio	 100.00%
Organizzazione complessiva	 80.00%
Orario lezioni	 73.33%
Adeguatezza aule lezione	 80.00%
Adeguatezza sale studio	 72.73%
Adeguatezza biblioteche	 75.00%
Adeguatezza laboratori	 83.33%
Adeguatezza attrezzature didattica	 84.62%
Servizio segreteria	 92.86%
Soddisfazione complessiva	 93.33%

**PROVE D'ESAME**

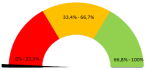
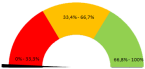

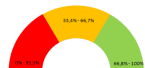
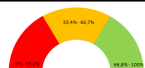
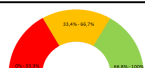
DOMANDE	Indice di soddisfazione
Soddisfazione svolgimento esame	 98.39%
Adeguatezza materiale didattico	 98.39%
Congruenza CFU e carico di studio	 95.16%

I questionari oggetto di elaborazione sono quelli nei quali è stata dichiarata una frequenza media agli insegnamenti inferiore al 50%

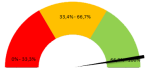
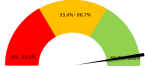

N. questionari su Corso di Studi, aule e attrezzature e servizi di supporto (Parte A, erogata una volta sola allo studente): 0

N. questionari su Prove d'esame (Parte B, erogata per ogni prova di esame sostenuta dallo studente): 0

### CORSO DI STUDI, AULE E ATTREZZATURE E SERVIZI DI SUPPORTO

DOMANDE	Indice di soddisfazione
Carico di studio	 <span>0.00%</span>
Organizzazione complessiva	 <span>0.00%</span>
Adeguatezza aule studio	 <span>0.00%</span>
Adeguatezza biblioteche	 <span>0.00%</span>
Servizio segreteria	 <span>0.00%</span>
Soddisfazione complessiva insegnamenti	 <span>0.00%</span>

### PROVE D'ESAME

DOMANDE	Indice di soddisfazione
Soddisfazione svolgimento esame	 <span>0.00%</span>
Adeguatezza materiale didattico	 <span>0.00%</span>
Congruenza CFU e carico di studio	 <span>0.00%</span>